

# オンラインヨガ

## zoomミーティングについて

Zoomとは、全世界で使用されている、Web上の会議室（クラウド会議ソフト）無料アプリです。

どこにいても参加可能です。

参加するだけなら、**アカウント登録(サインアップ)しなくても参加可能**です。

PCからのご参加は、ご案内する URLをクリックして参加ください。

自動的にパソコン内に Zoomがインストールされ接続できます。

スマホ・タブレットの方は、アプリのダウンロードが必要です。

アプリからのご参加はヨガスタジオふわりから送られたミーティングID（11ケタの数字） + パスワードを入力すると参加できます。

## zoomアプリダウンロード方法

ZOOM Cloud Meetings (zoom.us) の  
公式アプリをダウンロードしてください。

---

★iPhone/ iPad の方は「App Store」

⇒[こちらのサイトより](#)

「入手」をタップします。

サインインしていない場合はApple IDでのサインインが求められます。

正常に認証が行われるとダウンロードが始まり、インストールが終了します。

★Android の方は「Playストア」

⇒[こちらのサイトより](#)

「インストール」をタップすると、ダウンロードおよびインストールが始まります。

こんにちは  
Zoom でオンラインヨガを始めましょう！

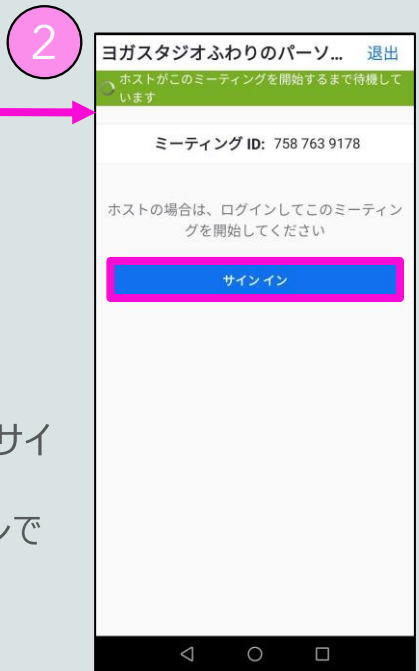
ミーティング ID : 1111111111 ①

パスワード : XXXXXXXXXX ②

-----

こちらをクリックで入室もできます。  
<https://zoom.us/j/1111111111?pwd=RWVobIF~>

① 【スマホ版】サインアップ(アカウント登録)済の方は URLクリックでミーティングに参加




zoomアイコンを選択して下さい。

[サインイン]します。

メールアドレス・パスワードを入力してサインインします。(SSO、Google、Facebookのアカウントでもサインインできます)

ミーティングに参加して下さい！

### 【スマホ版】サインアップ(アカウント登録)しないでミーティングに参加



zoomアイコンをタップして下さい。

[ミーティングに参加] をタップします。

ミーティングIDを入力して、[参加]をタップ、次の画面でミーティングパスワードを入力後OKをタップします。

5




6



7



8



zoomへのアクセス許可で[了解]をタップして下さい。

[ビデオ付きで参加]をタップします。

写真の撮影とビデオの録画をzoomに許可して下さい。

[WiFiまたは携帯のデータ]で録音をzoomに許可しますか？と表示されたら許可して下さい。

[ミュート解除][ビデオの開始]をそれぞれタップして下さい。

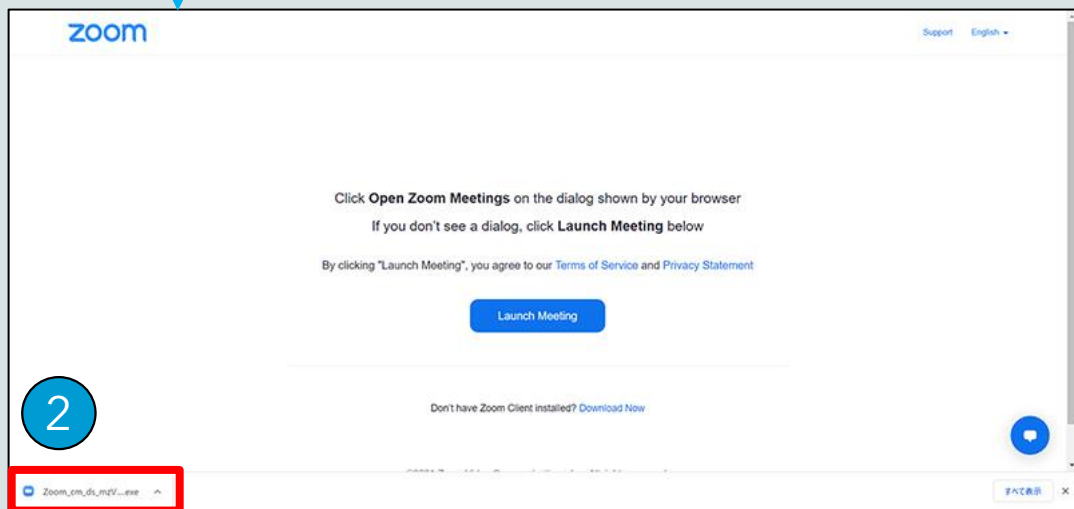
ミーティングに参加して下さい！

オンラインヨガをスタートします。

## 【PC版】URLクリックでzoomをインストールしてミーティングに参加

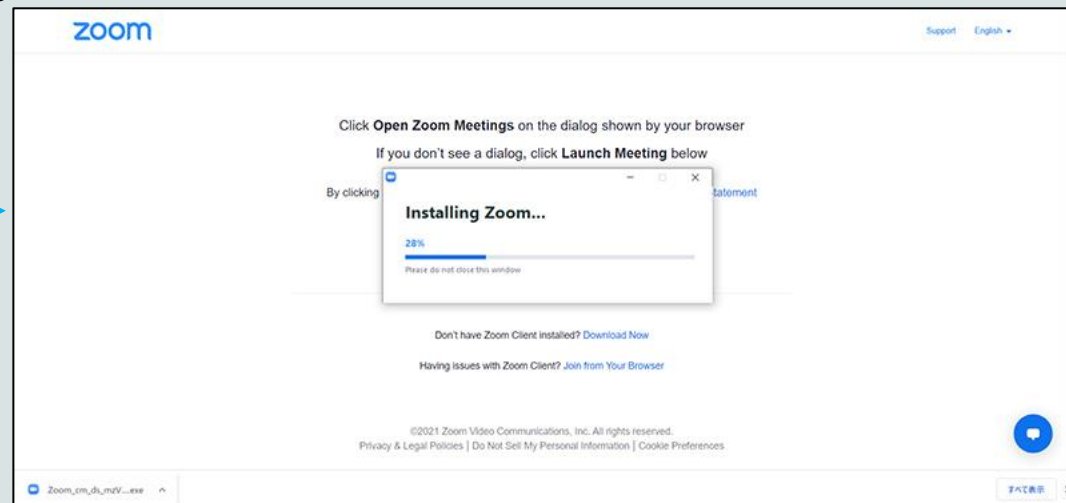
こんにちは  
Zoom でオンラインヨガを始めましょう！  
ミーティング ID : 1111111111  
パスワード : XXXXXXXXXX  
-----  
こちらをクリックで入室もできます。  
<https://zoom.us/j/1111111111?pwd=RWVoblF~>

1 URLをクリックして下さい。



ZoomInstallerがダウンロードされるのでクリックして実行します。

3 インストールが実行されています。



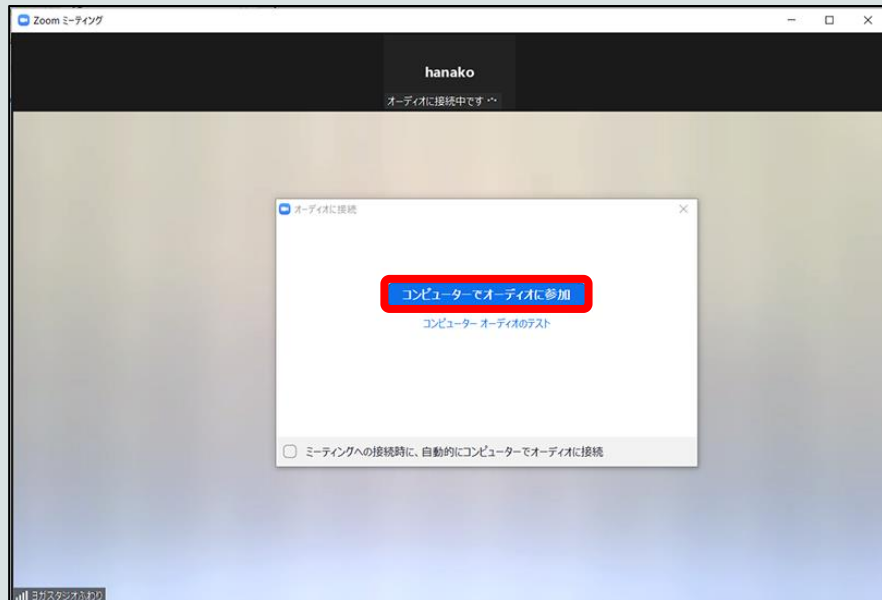
4



任意のお名前を入力して  
[ミーティングに参加する]を  
クリックして下さい。

お名前は後から変更することも  
できます。

5 [コンピューターでオーディオに参加]をクリックして下さい。



Zoom Meetings を開きますか？

https://zoom.us がこのアプリケーションを開く許可を求めています。

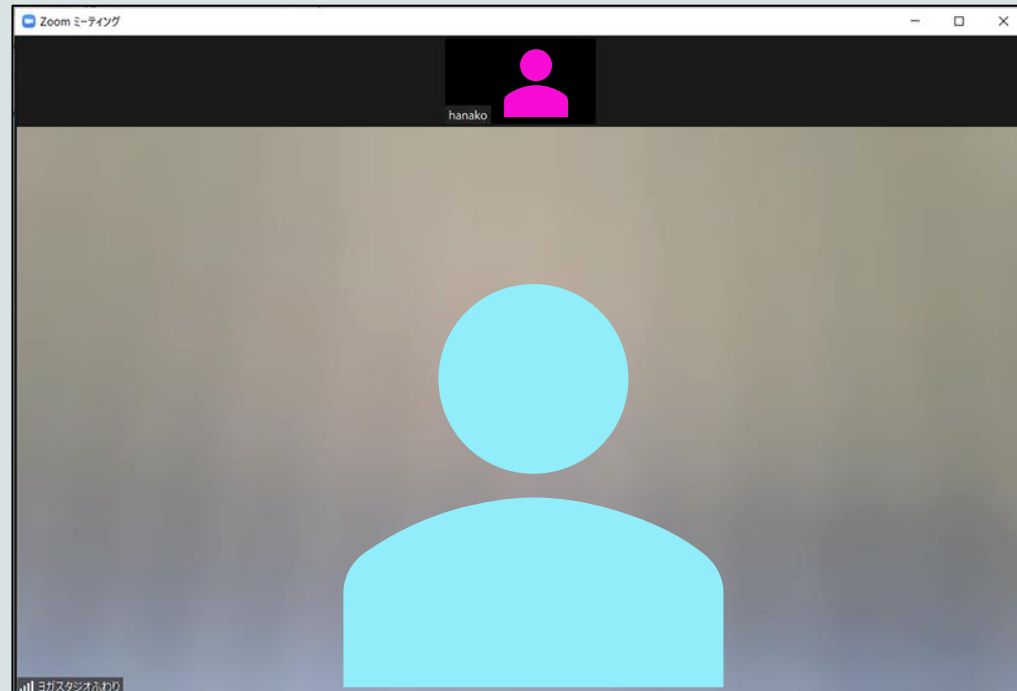
zoom.us でのこのタイプのリンクは常に関連付けられたアプリで開く

Zoom Meetings を開く

キャンセル

この画面が表示された場合は、チェックボックスにチェックし、  
[Zoom Meetingsを開く]をクリックして下さい。

6 接続されました。オンラインヨガをスタートします！



※ ミーティングに参加するのみの場合はサインアップなしでもOKですが、  
背景の設定や外見を補正をするには、zoomのアカウント登録（サインアップ）が必要になります。

お客様の必要に応じて設定を行ってください。